

# MASQUE TEXTILE REUTILISABLE

## Made in 100% LOZERE

- Le dispositif « masque barrière », classé **UNS 1** (Les masques individuels à usage des professionnels en contact avec le public (catégorie 1=L'usage de ces masques est destiné aux personnels affectés à des postes ou missions comportant un contact régulier avec le public. Ils filtrent au moins 90% des particules émises d'une taille supérieure ou égale à 3 microns) par la D.G.A. et l'I.F.T.H. est destiné à compléter les gestes barrières et les règles de distanciation sociales.

Egalement Destiné au grand public et notamment à toute personne saine ou asymptomatique, il permet de constituer une barrière de protection contre une éventuelle pénétration virale de la zone bouche et nez de son utilisateur ou d'une personne se trouvant à proximité.

Il a pour vocation de protéger cette zone contre tout contact avec les mains.

*Ce dispositif n'est ni un dispositif médical au sens du règlement UE/2017/745 (masques chirurgicaux), ni un équipement de protection individuelle au sens du règlement UE/2016/425 (masques filtrants de type FFP2). Il n'est donc pas destiné à être utilisé par les personnels soignants au contact des patients.*

Ce masque « barrière » polyester 240 gr/m<sup>2</sup>, dont la matière classée catégorie 1 par la Direction Générale des Armées ne présente aucun danger particulier pour l'homme et son environnement.

Testé par l'I.F.T.H. (Institut Français du Textile et de l'Habillement), les performances de ce matériau rapportent (enregistrement 2020-04-27-150-3) :

- Permeabilité de l'air de 329Lm-2.5-1,
- Efficacité à la filtration des particules à 3µm émises de 92.4 %,
- Lavable à 60°, séchable en tambour 1 point et repassable à 120° **60 fois**.




**LE LAVAGE DE CE MASQUE EST FORTEMENT PRECONISE AVANT TOUTE PREMIERE UTILISATION.**


Le masque « barrière » couvre le nez, la bouche et le menton. Pour être efficace, il doit être correctement utilisé.


Il est important que vous ayez un masque à portée de main lorsque vous devez rencontrer d'autres personnes, lorsque vous entrez dans un lieu confiné ou dès que vous jugerez utile de le porter.


### METTRE UN MASQUE BARRIÈRE


Selon les recommandations de l'AFNOR


- 


Se laver les mains à l'eau et au savon ou exercer une friction avec une solution hydroalcoolique avant toute manipulation du masque
- 


Pour une réutilisation de masque, s'assurer que celui-ci ait bien été lavé au préalable
- 

Repérer le haut du masque et placer le masque barrière sur le visage, la barrette nasale (si existante) sur le nez
- 

fermer le masque barrière de l'extérieur et passer les élastiques ou les liens en étoffes du jeu de brides derrière la tête, de part et d'autre des oreilles, sans les croiser
- 

Abaïsser le bas du masque barrière sous le menton et vérifier que le masque couvre bien le menton
- 

Pincer la barrette nasale (si existante) avec les deux mains pour l'ajuster au niveau du nez
- 

Vérifier que le masque barrière soit correctement mis en place. Pour cela il convient de contrôler l'étanchéité et la gêne respiratoire. Pour vérifier l'étanchéité, couvrir le masque d'un film plastique et en inspirant, le masque doit se plaquer sur le visage
- 

Une fois ajusté, ne plus toucher le masque barrière avec les mains. Chaque fois que le masque barrière est touché, l'utilisateur doit se laver les mains à l'eau et au savon ou exercer une friction avec une solution hydroalcoolique

Il est conseillé de nettoyer les masques après les avoir portés pendant 4 heures d'affilées ou non et doit être changé à chaque fois qu'il est souillé, mouillé ou mal positionné.

Il est préconisé de laver ce masque en cycle complet de lavage (mouillage, lavage, rinçage) d'au minimum 30 minutes avec une température de lavage de 60°.

*Une inspection visuelle doit être réalisée après chaque cycle de lavage. En cas de détection de tout dommage du masque « barrière », le masque doit être jeté.*

Rappelons que le port d'un masque « barrière » ne se substitue pas au respect des gestes barrières et de distanciation qui restent essentiels.

## CORONAVIRUS, POUR SE PROTÉGER ET PROTÉGER LES AUTRES



Se laver très régulièrement les mains



Tousser ou éternuer dans son coude



Utiliser un mouchoir à usage unique et le jeter



SI VOUS ÊTES MALADE  
Porter un masque chirurgical jetable